

Fig. 1: Kürzen der Platine - Shortening the PCB - Raccourcissement de la platine - Inkorten van de print

An den markierten Stellen kann die Platine gekürzt werden!
 La platine peut être raccourcie aux endroit marqués!

You can shorten the print at the marked spots!
 Op de gemarkeerde plaatsen kan de print ingekort worden!

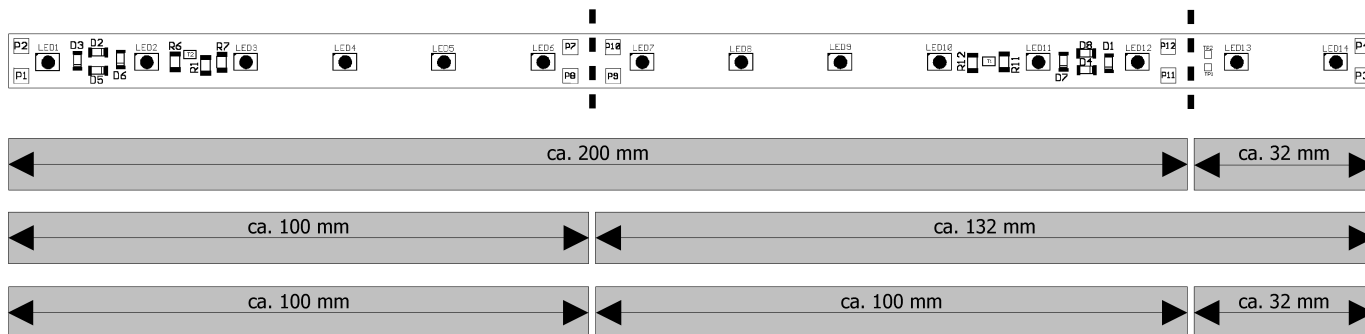
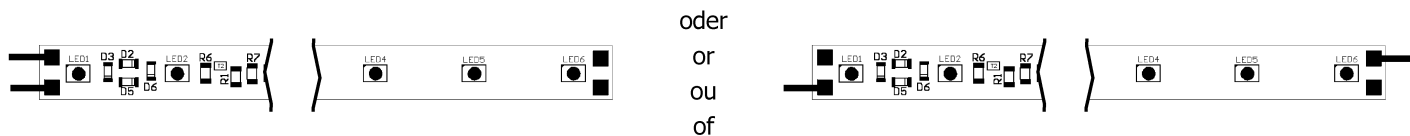
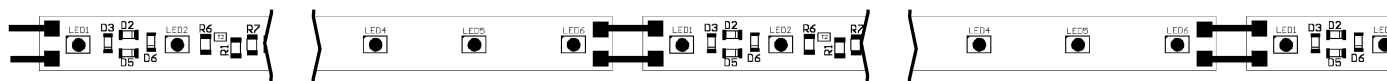


Fig. 2: Anschluß - Connections - Branchements - Aansluiten



**Fig. 3: Durchschleifen der Stromversorgung - Parallel operation from one power supply
 Alimentation commune à plusieurs platines - Doorvoeren van de stroomtoevoer**



**Fig. 4: Bereiche, die im Betrieb heiß werden können - Parts overheating in operation
 Zones pouvant chauffer - Onderdelen die tijdens het gebruik heet kunnen worden**

